

## Zapytanie ofertowe

(zaprojektuj i wybuduj)

na wykonanie zadania pn.: **Budowa oświetlenia zewnętrznego w m. Kuchary, 17719, gm. Gołuchów**, w zakresie zgodnym z uzgodnioną dokumentacją projektową opracowaną na podstawie warunków technicznych nr WTS 15/T1/2023 z dnia 21.08.2023r. oraz z zakresem prac, stanowiącymi integralne części zapytania.

Dodatkowe informacje odnośnie zakresu prac można uzyskać od p. Dawida Świątko, tel. 062 598 64 21 lub 535 500 841

**Zleceniobiorca** zobowiązany będzie do:

- przestrzegania Wytycznych dla wykonawców przy wykonywaniu robót budowlanych na sieciach wspólnych na zlecenie Oświetlenie Uliczne i Drogowe sp. z o.o. zamieszczonych na [www.oid.pl/pliki-do-pobrania.html](http://www.oid.pl/pliki-do-pobrania.html),
- przestrzegania Wytycznych dla wykonawców przy wykonywaniu robót budowlanych na sieciach wydzielonych na zlecenie Oświetlenie Uliczne i Drogowe sp. z o.o. zamieszczonych na [www.oid.pl/pliki-do-pobrania.html](http://www.oid.pl/pliki-do-pobrania.html),
- przestrzegania Wytycznych dla wykonawców w zakresie zasad odbioru robót budowlanych wykonywanych na zlecenie Oświetlenie Uliczne i Drogowe sp. z o.o. zamieszczonych na [www.oid.pl/pliki-do-pobrania.html](http://www.oid.pl/pliki-do-pobrania.html),
- zakupienia wszystkich materiałów niezbędnych do wykonania zadania,
- uzyskania niezbędnych zgód i uzgodnień z zarządcą drogi, lub terenu na którym znajdują się urządzenia oświetleniowe oraz właścicielami infrastruktury znajdującej się w bezpośrednim sąsiedztwie urządzeń oświetleniowych,
- demontażu, przechowywania i ponownego montażu znaków drogowych oraz wszelkiego rodzaju tablic reklamowych i informacyjnych (jeżeli w zakresie zadania jest demontaż, lub wymiana słupów),
- przedłożenia Zleceniodawcy faktury w terminie 7 dni od daty pozytywnego odbioru wykonanych robót.

**Zleceniodawca:**

- udzieli Zleceniobiorcy upoważnienia do wystąpienia w jego imieniu do Energa-Operator SA w zakresie jednorazowego przygotowania oraz likwidacji miejsca pracy w celu wykonania zakresu robót objętych niniejszym zapytaniem (w przypadku robót na napowietrznej linii wspólnej lub podwieszanej),
- dokona odbioru robót zgodnie z Wytycznymi dla wykonawców w zakresie zasad odbioru robót budowlanych wykonywanych na zlecenie Oświetlenie Uliczne i Drogowe sp. z o.o. zamieszczonych na [www.oid.pl/pliki-do-pobrania.html](http://www.oid.pl/pliki-do-pobrania.html),
- ureguluje należność za wykonane zadanie przelewem w terminie 25 dni od daty wpływu do siedziby Spółki prawidłowo wystawionej faktury VAT.

Oferty należy składać na druku formularza pn. „**Formularz ofertowy – zaprojektuj i wybuduj**” dostępnym na stronie internetowej [www.oid.pl](http://www.oid.pl) w zakładce „DO POBRANIA”, na adres: Oświetlenie Uliczne i Drogowe sp. z o. o., ul. Wrocławska 71A, 62-800 Kalisz lub złożyć osobiście w siedzibie Spółki w dni robocze w godz. 8:00-14:00.

**Oferty należy składać do dnia 31.08.2023r.** (decyduje data wpływu oferty do Spółki)

Oferta winna zostać złożona w zamkniętej kopercie opatrzonej dokładnymi danymi oferenta oraz nazwą zadania: „**OFERTA – dot. m. Kuchary, 17719, gm. Gołuchów, zapytanie nr WT/T1/GW/...2078/2023**”

**UWAGA: OFERTY MOGĄ BYĆ SKŁADANE WYŁĄCZNIE DROGĄ POCZTOWĄ LUB W SKRZYŃCE PODAWCZEJ PRZY WEJŚCIU DO SPÓŁKI.**

**Przed podpisaniem umowy, Wykonawca zobowiązany jest do dostarczenia uprawnień budowlanych oraz aktualnego zaświadczenia z Polskiej Izby Inżynierów Budownictwa.**

Informacja o wyborze najkorzystniejszej oferty zostanie zamieszczona na stronie [www.oid.pl](http://www.oid.pl).

Podpisanie umowy nastąpi w siedzibie zamawiającego, w terminie 14 dni od dnia powiadomienia o wyborze najkorzystniejszej oferty. Wzór umowy znajduje się na stronie [www.oid.pl/pliki-do-pobrania.html](http://www.oid.pl/pliki-do-pobrania.html)

W przypadku nie zawarcia umowy z winy Oferenta w ww. terminie, Spółka ma prawo do wyboru kolejnej najkorzystniejszej oferty.

### WAŻNE:

Do oferty należy dołączyć wykaz osób, które będą wykonywały ww. prace wg załącznika nr 1 do formularza ofertowego. Jeśli osoby te nie były wcześniej zgłoszone do Spółki należy do oferty dołączyć kopie potwierdzone za zgodność z oryginałem:

- zaświadczeń o ukończeniu kursu pracy pod napięciem w urządzeniach i liniach o napięciu do 1kV,
- świadectw kwalifikacyjnych,
- orzeczeń lekarskich o braku przeciwwskazań zdrowotnych do wykonywania pracy na określonym stanowisku.

Zastępca Dyrektora  
ds. Technicznych  
*Jacek Witczak*

Prezes Zarządu: Maciej Witczak, Członek Zarządu: Dorota Kisiela-Augustyniak  
Sąd Rejonowy w Poznaniu KRS 000081004, REGON: 250680024, Kapitał zakładowy: 128.244.000 zł, NIP: 618-16-07-268  
Konta bankowe: Santander Bank Polska SA z siedzibą w Warszawie 22 1910 1064 0004 8956 4121 0001  
Alior Bank SA z siedzibą w Warszawie 17 2490 0005 0000 4530 6002 0466

**Warunki techniczne**

dot. wykonania projektu budowy oświetlenia zewnętrznego

1. Adres inwestycji:  
gmina: Gołuchów  
miejscowość: Kuchary  
nazwa ulicy: brak.
2. Rodzaj projektowanej linii: napowietrzna.
  - a) typ przewodu/kabla zasilającego: przewód izolowany typu AsXS<sub>n</sub> o przekroju zgodnym z obliczeniami lecz nie mniejszym niż 25mm<sup>2</sup>.
  - b) dodatkowe parametry linii zasilającej: brak.
  - c) w przypadku linii kablowej na projektowanych kablach należy umieścić oznaczniki zawierające: „Oświetlenie, typ kabla, nr stacji zasilającej, trasa kabla (początek – koniec danego odcinka), rok budowy”.
3. Orientacyjna długość projektowanej linii kablowej 0 m, linii napowietrznej wydzielonej 0 m, linii napowietrznej wspólnej 100 m.
4. Nr stacji zasilającej: 17719, nr istniejącego PZ 6362
5. Miejsce zasilania: : istniejący słup I/16.
6. Rodzaj zasilania: jednofazowe
7. Parametry szafy oświetleniowej:
  - a) istniejąca szafa,
  - b) rodzaj projektowanej szafy: nie dotyczy,
  - c) materiał obudowy: nie dotyczy,
  - d) barwa obudowy: nie dotyczy
  - e) minimalny stopień szczelności: IP nie dotyczy
  - f) minimalna odporność na udary: IK nie dotyczy
  - g) miejsce montażu: nie dotyczy,
  - h) rodzaj sterowania: nie dotyczy,
  - i) rodzaj zabezpieczenia przedlicznikowego: nie dotyczy,
  - j) rodzaj zabezpieczeń obwodowych: nie dotyczy,
  - k) ilość obwodów szafy oświetleniowej: nie dotyczy,
  - l) w przypadku projektowanej szafy, winna ona posiadać możliwość zamontowania zamka/wkładki w systemie Master-Key,
  - m) w przypadku istniejącej szafy oświetleniowej, w razie potrzeby należy dostosować ją do zmiany mocy zainstalowanej.
8. Parametry projektowanych słupów:
  - a) materiał: nie dotyczy,
  - b) wysokość montażu oprawy w metrach: nie dotyczy,
  - c) sposób montażu w gruncie: nie dotyczy,
  - d) kolor: nie dotyczy
  - e) inne parametry: brak
  - f) typ słupa: nie dotyczy
  - g) w przypadku projektowanych słupów, kable w słupach należy łączyć za pomocą izolowanych złączy kablowych z wkładkami bezpiecznikowymi typu D01.
  - h) projektowane słupy należy oznakować aluminiowymi, żółtymi tabliczkami z tłoczonymi, czarnymi napisami firmy Multi-tab. Treść tabliczek ustalić z Oświetlenie Uliczne i Drogowe sp. z o.o. Tabliczki należy zamontować na słupach od strony drogi na wysokości od 2 do 2,5m taśmą stalową, nierdzewną.
9. Parametry wysięgników dla linii napowietrznej:

Prezes Zarządu: Maciej Witczak, Członek Zarządu: Dorota Kisiela-Augustyniak  
Sąd Rejonowy w Poznaniu KRS 0000081004, REGON: 250680024, Kapitał zakładowy: 128.244.000 zł, NIP: 618-16-07-268  
Konta bankowe: Santander Bank Polska SA z siedzibą w Warszawie 22 1910 1064 0004 8956 4121 0001  
Alior Bank SA z siedzibą w Warszawie 17 2490 0005 0000 4530 6002 0466

- a) materiał: stalowe ocynkowane  
b) inne: wysięg 1,5m, kąt nachylenia 10 st. Rura wysięgnika ocynkowana o średnicy zewnętrznej ok. 49mm ,  
c) wysięgniki montować w taki sposób aby oprawy znajdowały się nad przewodami linii nn.
10. Parametry opraw:  
a) rodzaj źródła światła: LED, temperatura barwowa 4000 K,  
b) stopień ochrony przeciwporażeniowej: I,  
c) klasa szczelności dla całej oprawy: IP 66,  
d) minimalna odporność na udary: IK 08  
e) materiał: aluminium,  
f) typ oprawy: Unistreet Gen 2,  
g) system zarządzania: City Touch z abonamentem na 10 lat,  
h) inne uwagi: kolor korpusu oprawy Ultra Dark Gray .
11. Parametry przewodów zasilających oprawy w słupach/wysięgnikach: YKY 0,6/1kV 2x2,5mm<sup>2</sup>.
12. Rodzaj zabezpieczeń bezpiecznikowych dla opraw: izolowane gniazda bezpiecznikowe typu BZO.
13. Ochrona przeciwprzepięciowa: dla linii napowietrznej ograniczniki przepięć o napięciu pracy trwałej 0,28kV i znamionowym prądzie wyładowczym 5kA.
14. Układ zasilania: TN-C.
15. Do obliczeń fotometrycznych należy przyjąć klasą oświetleniową dla drogi: nie dotyczy, dla chodników: nie dotyczy oraz współczynnik konserwacji równy: nie dotyczy.
16. W przypadku projektowania urządzeń oświetleniowych na konstrukcjach wsporczych (słupach) będących własnością ENERGA-OPERATOR SA, dokumentację należy bezwzględnie uzgodnić z właściwym terytorialnie Rejonowym Zakładem Dystrybucji.
17. Projektowane linie oświetleniowe, kablowe lub napowietrzne, wydzielone w miarę możliwości projektować w pasie drogowym lub na innych terenach publicznych.
18. Należy stosować wyłącznie urządzenia i materiały dopuszczone do stosowania na terenie kraju.
19. Demontaże: nie dotyczy.
20. Pozostałe uwagi: brak
21. Dla linii kablowych oraz linii napowietrznych, wydzielonych dokumentacja projektowa podlega następującym sprawdzeniom przez Oświetlenie Uliczne i Drogowe sp. z o.o. w Kaliszu:  
a) wstępnemu, gdzie do uzgodnienia na początku prac projektowych należy przedłożyć:  
– w wersji papierowej w 1 egz.: wykonane obliczenia oświetleniowe, mapę z lokalizacją latarni, wykaz właścicieli działek objętych inwestycją,  
– w wersji elektronicznej: plik w formacie EVO wykonanych obliczeń oświetleniowych,  
b) końcowemu, gdzie do uzgodnienia przed wystąpieniem o wydanie pozwolenia na budowę lub dokonania zgłoszenia wykonania robót budowlanych, należy przedłożyć w wersji papierowej 2 egz. kompletnego w rozumieniu Prawa Budowlanego projektu budowlano-wykonawczego oraz kosztorys inwestorski.
22. Dla linii napowietrznych, wspólnych dokumentacja projektowa podlega sprawdzeniu przez Oświetlenie Uliczne i Drogowe sp. z o.o. w Kaliszu w zakresie:  
– dokumentów określonych w piśmie nr: EOP/KD/4/2023/03/01063,  
– opisu technicznego, zawierającego obliczenia elektryczne,  
– planu sytuacyjnego zawierającego cały obiekt zasilany z danego PZ,  
– schematu jednokreskowego,  
– obliczeń fotometrycznych.
23. Załączniki: : zakres prac, plan sytuacyjny, pismo EOP.
- Opracował: Dawid Świątek.

Zastępca Dyrektora  
ds. Technicznych  
*Jacek Witczak*

**Zakres prac:**

**Kuchary st. 17719 gm. Gołuchów – sieć napowietrzna, wspólna**

- montaż przewodu AsXSn 2x25 mm<sup>2</sup> na odcinku od słupa I/16 do słupa I/16/2 – 100m
- montaż uziemienia o  $R \geq 10\Omega$  na słupie I/16/2 – 1 szt.
- montaż ogranicznika przepięć 0,28/5 na słupie I/16/2 – 1 szt.
- montaż oprawy typu BGP281 T25 1xLED74-4S/740 DX50 7400lm 47,5W LW10 z wysięgnikiem o wysięgu 1,5m i kącie gięcia 10 st. na słupie I/16/2 - 1 szt.
- opracowanie dokumentacji technicznej zgodnie z wydanymi warunkami ENERGIA-OPERATOR SA nr EOP/KD/4/2023/03/01063 z dnia 08.03.2023r

SPECIALISTA  
ds. Eksploatacji Oświetlenia  
David Szwiatek










Montaż oprawy oświetleniowej LED typu BGP281 T25 1xLED74-4S/740 DX50 47,5W z systemem zdalnego zarządzania CityTouch z 10-letnim abonamentem. Montaż oprawy przy wykorzystaniu wysięgnika 1,5m/10°. Podpięcie pod linię oświetleniową z zastosowaniem zabezpieczenia BZO-03 wraz z zaciskiem zerowym na słupie EOP - 1 kpl.

Projektowana linia oświetleniowa  
AsXSn 2x25 mm<sup>2</sup>

### LEGENDA:

-  Linia napowietrzna wspólna
-  Istniejąca oprawa oświetleniowa
-  Montaż oprawy oświetleniowej
-  Montaż linii oświetleniowej pod linią ENERGA-OPERATOR SA
-  Montaż ogranicznika przepięć 0,28/5 wraz z uziemieniem o R < 10 Ω

## ÓŚWIETLENIE ULICZNE I DROGOWE SP. Z O.O.

<b>Obiekt:</b> Oświetlenie drogowe	<b>Opracował:</b> Dawid Świątek
<b>Adres:</b> Gm. Gólułów m. Kuchary stacja 17719 PZ 6362	<b>Rysunek:</b> Budowa oświetlenia drogowego
<b>Investor:</b> Oświetlenie Uliczne i Drogowe sp. z o.o. ul. Wrocławska 71A 62-800 Kalisz	<b>Data:</b> 2023-08-21
	<b>Format:</b> A4
	<b>Nr rys.:</b> 1/1



**Energa**  
operator

**OŚWIETLENIE ULICZNE I DROGOWE**  
sp. z o.o. w Kaliszu

W P T Y N E R O

08. 03. 2023

Nr dziennika ..... 2267

MP

Od Marek Tomczak  
Dział 41MMD

Do Oświetlenie Uliczne i Drogowe Sp. z o.o.  
ul. Wrocławska 71A  
62-800 Kalisz

T 62 500 24 31

Znak EOP/KD/4/2023/03/01063

Kalisz, 8 marzec 2023 r.

Dot. Dobudowy elementów oświetlenia ulicznego (drogowego).

W odpowiedzi na Wasze pismo nr WT/T1/MP/527/2023 otrzymane w dniu 01.03.2023 roku w sprawie dobudowy projektowanej infrastruktury oświetleniowej nN dla Spółki Oświetlenie Uliczne i Drogowe Sp. z o.o. na istniejącej linii napowietrznej nN będącej na majątku Energa-Operator SA w m. Kuchary, Kucharki, Karsy Kościelna Wiś i Gołuchów w gminie Gołuchów informujemy, że **wyrażamy zgodę** na powyższe\*, pod warunkiem zachowania przez Inwestora przedmiotowego zadania wszystkich postanowień zawartych w umowie najmu nr KJ07188/19 w sprawie udostępnienia słupów energetycznych, zawartej w dniu 06.12.2019 r.

Specyfikacja ilościowa i lokalizacyjna urządzeń elektroenerg. będących przedmiotem udzielonej zgody:

- ilość słupów ENERGA - OPERATOR SA będących przedmiotem zgody z uwzględnieniem wszystkich stanowisk słupowych, na których przewiduje się montaż elementów proj. infrastruktury oświetleniowej Spółki Oświetlenie Uliczne i Drogowe Sp. z o.o. – **6 szt.**
  - ilość słupów, na których nastąpi montaż dodatkowych opraw – **5 szt.**
  - ilość słupów, na których nastąpi demontaż istniejących opraw – **0 szt.**
  - ilość słupów, na których nastąpi wymiana istniejących opraw – **0 szt.**
- Kuchary obw. 2 ze stacji transf. nr 17708 – montaż oprawy oświetleniowej na słupie II/5.
- Kucharki obw. 1 ze stacji transf. nr 17778 – montaż oprawy oświetleniowej na słupie I/2.
- Kucharki obw. 1 ze stacji transf. nr 17778 – podwieszenie wydzielonego przewodu oświetleniowego w celu zasilania wydzielonej infrastruktury oświetleniowej.
- Karsy obw. 2 ze stacji transf. nr 17760 – podwieszenie wydzielonego przewodu oświetleniowego w celu zasilania wydzielonej infrastruktury oświetleniowej.
- Kuchary obw. 1 ze stacji transf. nr 17722 – dobudowa 3-ech pręseł linii oświetleniowej na odcinku od słupa nr I/2 do słupa I/5 oraz montaż oprawy oświetleniowej na słupie I/5.
- Kościelna Wiś ul. Długa obw. 1 ze stacji transf. nr 17071 – dobudowa jednego przęsła linii oświetleniowej na odcinku od słupa nr I/1/3 do słupa I/1/3/1a oraz montaż oprawy oświetleniowej na słupie I/1/3/1a.
- Kuchary obw. 1 ze stacji transf. nr 17719 – dobudowa 2-ch pręseł linii oświetleniowej na odcinku od słupa nr I/16 do słupa I/16/2 oraz montaż oprawy oświetleniowej na słupie I/16/1.
- Gołuchów ul. Broniewskiego obw. 7 ze stacji transf. nr 17174 – zejście kablowe ze słupa nr VII/10 w celu zasilania wydzielonej infrastruktury oświetleniowej, zamiennie z nw. zejściem ze słupa nr II/6 z 17184.
- Gołuchów ul. Broniewskiego obw. 2 ze stacji transf. nr 17184 – zejście kablowe ze słupa nr II/6 w celu zasilania wydzielonej infrastruktury oświetleniowej, zamiennie z ww. zejściem ze słupa nr VII/10 z 17174.

**Uwaga!** – W przypadku obwodów napowietrznych nN na który została podwieszona lub jest na etapie wykonawstwa, infrastruktura telekomunikacyjna, nw. dokumentacja techniczna winna uwzględniać przedmiotową infrastrukturę telekomunikacyjną (odległości, obliczenia ...) oraz zawierać uzgodnienie dobudowy sieci oświetleniowej z właścicielem (właścicielami) sieci telekomunikacyjnej.

T 801 – 404 – 404  
+48 58 767-43-50  
(opłata za połączenie zgodna z cennikiem operatora)

Regon 190275904-00043  
NIP 583-000-11-90

ENERGA-OPERATOR SA  
ul. Marynarki Polskiej 130, 80-557 Gdańsk  
Oddział w Kaliszu  
al. Wolności 8, 62-800 Kalisz  
operator.kalisz@energa.pl  
energa-operator.pl

Sąd Rejonowy Gdańsk-Północ  
VII Wydział Gospodarczy KRS  
KRS 0000033455

nr konta: 38 1240 6292 1111 0010 3649 0117  
Kapitał zakładowy/wpłacony 1 356 110 400 zł



W tych ww. przypadkach, w których występuje dobudowa sieci oświetleniowej istniejącej linii napowietrznej, należy opracować dokumentację techniczną.

- Do dokumentacji dołączyć obliczenia mechaniczne słupów mocnych oraz profile poprzeczne dla dwóch najdłuższych przęseł oraz wszystkich przęseł przebiegających nad drogami publicznymi lub innymi obiektami, we wszystkich przypadkach z naniesioną odległością przewodu oświetleniowego od ziemi oraz obiektów krzyżujących.
- Istniejące słupy, w razie konieczności, dostosować do nowej funkcji.
- Przed rozpoczęciem prac związanych z przebudową linii oświetleniowej ww. dokumentację należy dostarczyć do RD w Kaliszu celem uzgodnienia.
- „Przewód oświetleniowy podwiesić pod istniejącymi przewodami linii napowietrznej nN” (przedmiotowy zapis winien znaleźć się w opracowanej dokumentacji).

Jednocześnie informujemy, że przedmiotowa zgoda nie jest równoznaczna z wydaniem warunków przyłączenia do sieci oraz uzgodnieniem dokumentacji projektowej.

Zgodnie §4 pkt. 7 umowy najmu nr KJ07188/19 z dnia 06.12.2019 r. istniejące obwody oświetleniowe winny być tożsame z istniejącymi obwodami niskiego napięcia.

Przypominamy, iż wszelkie prace należy prowadzić na warunkach zawartych w umowie najmu nr KJ07188/19 w sprawie udostępnienia słupów energetycznych, zawartej w dniu 06.12.2019 r., a wszystkie nowo pobudowane lub zmodernizowane (przebudowane) elementy oświetlenia ulicznego (drogowego), zgodnie z zapisami ww. umowy, należy zgłaszać do odbioru technicznego.

W tym celu należy skutecznie zawiadomić Rejon Dystrybucji w Kaliszu o planowanym terminie odbioru technicznego, zgodnie z zapisami umowy, dołączając do rzeczonożego zawiadomienia dokumentację wykonawczą na zakres realizowanych prac.

Sprawę prowadzi: Dział 41MMD, Marek Tomczak, tel. 625002431

k/o:

– 41MZE – odys/mail



Główny  
Kierownik  
Działu 41MMD, m. Tomczak, Kalisz, 2023-03-08  
Marek Tomczak

Signed by /  
Podpisano przez:

Marek  
Włodzimierz  
Tomczak

Date / Data:  
2023-03-08 08:13