

## Zapytanie ofertowe

(roboty budowlane)

na wykonanie zadania pn.: **Montaż linii oświetleniowej, opraw oświetleniowych wraz z wysięgnikami oraz szafki oświetleniowej w m. Dąbie ul. 11-go Listopada st. 60927 gm. Dąbie**, w zakresie zgodnym z załącznikiem stanowiącym integralną część zapytania.

Dodatkowe informacje odnośnie zakresu prac można uzyskać od p. Sławomira Mielcarka, tel. 062 598 52 81 lub 604 415 521

**Zleceniobiorca** zobowiązany będzie do:

- przestrzegania *Wytycznych dla wykonawców przy wykonywaniu robót budowlanych na sieciach wspólnych na zlecenie Oświetlenie Uliczne i Drogowe sp. z o.o.* zamieszczonych na [www.oid.pl/pliki-do-pobrania.html](http://www.oid.pl/pliki-do-pobrania.html),
- przestrzegania *Wytycznych dla wykonawców przy wykonywaniu robót budowlanych na sieciach wydzielonych na zlecenie Oświetlenie Uliczne i Drogowe sp. z o.o.* zamieszczonych na [www.oid.pl/pliki-do-pobrania.html](http://www.oid.pl/pliki-do-pobrania.html),
- przestrzegania *Wytycznych dla wykonawców w zakresie zasad odbioru robót budowlanych wykonywanych na zlecenie Oświetlenie Uliczne i Drogowe sp. z o.o.* zamieszczonych na [www.oid.pl/pliki-do-pobrania.html](http://www.oid.pl/pliki-do-pobrania.html),
- zakupienia wszystkich materiałów niezbędnych do wykonania zadania,
- uzyskania niezbędnych zgód i uzgodnień z zarządcą drogi, lub terenu na którym znajdują się urządzenia oświetleniowe oraz właścicielami infrastruktury znajdującej się w bezpośrednim sąsiedztwie urządzeń oświetleniowych,
- demontażu, przechowywania i ponownego montażu znaków drogowych oraz wszelkiego rodzaju tablic reklamowych i informacyjnych (jeżeli w zakresie zadania jest demontaż, lub wymiana słupów),
- przedłożenia Zleceniodawcy faktury w terminie 7 dni od daty pozytywnego odbioru wykonanych robót.

**Zleceniodawca:**

- udzieli Zleceniobiorcy upoważnienia do wystąpienia w jego imieniu do Energa-Operator SA w zakresie jednorazowego przygotowania oraz likwidacji miejsca pracy w celu wykonania zakresu robót objętych niniejszym zapytaniem (w przypadku robót na napowietrznej linii wspólnej lub podwieszanej),
- dokona odbioru robót zgodnie z *Wytycznymi dla wykonawców w zakresie zasad odbioru robót budowlanych wykonywanych na zlecenie Oświetlenie Uliczne i Drogowe sp. z o.o.* zamieszczonych na [www.oid.pl/pliki-do-pobrania.html](http://www.oid.pl/pliki-do-pobrania.html),
- ureguluje należność za wykonane zadanie przelewem w terminie 25 dni od daty wpływu do siedziby Spółki prawidłowo wystawionej faktury VAT.

Oferty należy składać na druku formularza pn. „**Formularz ofertowy – roboty budowlane**” dostępnym na stronie internetowej [www.oid.pl](http://www.oid.pl) w zakładce „DO POBRANIA”, na adres: Oświetlenie Uliczne i Drogowe sp. z o. o., ul. Wrocławska 71A, 62-800 Kalisz lub złożyć osobiście w siedzibie Spółki w dni robocze w godz. 8:00-14:00.

**Oferty należy składać do dnia 13.09.2021r.** (decyduje data wpływu oferty do Spółki)

Oferta winna zostać złożona w zamkniętej kopercie opatrzonej dokładnymi danymi oferenta oraz nazwą zadania: „**OFERTA – dot. m. Dąbie ul. 11-go Listopada, 60927, gm. Dąbie, zapytanie nr TT/T I/...<sup>2118</sup>.../2021**”

**UWGA: OFERTY MOGĄ BYĆ SKŁADANE WYŁĄCZNIE DROGĄ POCZTOWĄ LUB W SKRZYŃCE PODAWCZEJ PRZY WEJŚCIU DO SPÓŁKI.**

Informacja o wyborze najkorzystniejszej oferty zostanie zamieszczona na stronie [www.oid.pl](http://www.oid.pl).

Podpisanie umowy nastąpi w siedzibie zamawiającego, w terminie 14 dni od dnia powiadomienia o wyborze najkorzystniejszej oferty. Wzór umowy znajduje się na stronie [www.oid.pl/pliki-do-pobrania.html](http://www.oid.pl/pliki-do-pobrania.html)

W przypadku nie zawarcia umowy z winy Oferenta w ww. terminie, Spółka ma prawo do wyboru kolejnej najkorzystniejszej oferty.

### WAŻNE:

Do oferty należy dołączyć wykaz osób, które będą wykonywały ww. prace wg załącznika nr 1 do formularza ofertowego. Jeśli osoby te nie były wcześniej zgłoszone do Spółki należy do oferty dołączyć kopie potwierdzone za zgodność z oryginałem:

- zaświadczeń o ukończeniu kursu pracy pod napięciem w urządzeniach i liniach o napięciu do 1kV,
- świadectw kwalifikacyjnych,
- orzeczeń lekarskich o braku przeciwwskazań zdrowotnych do wykonywania pracy na określonym stanowisku.

Zastępca Dyrektora  
ds. Technicznych  
  
Jacek Witczak

Prezes Zarządu: Maciej Witczak

Sąd Rejonowy w Poznaniu KRS 0000081004 REGON: 250680024 Kapitał zakładowy : 91.496.000 zł NIP : 618-16-07-268

Konta bankowe Santander Bank Polska S.A. 22 1910 1064 0004 8956 4121 0001. Bank Pekao S.A. I O /Kalisz 7412402946111000028733740

# I. Montaż szafki oświetleniowej na terenie gm. Dąbie m. Dąbie ul. 11-go Listopada st. 60927 stanowisko 2/1.

## Zakres rzeczowy:

1. 11-go Listopada, zasilanie ze stacji 60927 słup 2/1:
  - Montaż nowej szafki oświetleniowej na słupie 2/1.
  - Montaż przewodu oświetleniowego pomiędzy słupem 1/1 a 2/1.
  - Montaż opraw oświetleniowych na słupach 1/8, 1/10, 1/13, wymiana opraw oświetleniowych na słupach 1/9, 1/11, 1/12, 1/14 łącznie 7 kpl.

## Opis techniczny:

### 1. Montaż szafki oświetleniowej.

Na słupie 2/1 stacji 60978 należy zamontować jednofazową 2-obwodową szafkę oświetleniową prod. INCOBRX lub Emiter (kompletną z wyposażeniem przygotowanym przez jednego ze wskazanych producentów) – wyposażenie winno być zgodne z załączonym schematem.

Szafa oświetleniowa winna posiadać certyfikat zgodności wydany producentowi lub jego upoważnionemu przedstawicielowi przez jednostkę certyfikującą posiadającą odpowiedni zakres akredytacji wydanej przez Polskie Centrum Akredytacji potwierdzający, że rozdzielnica/szafa oświetlenia ulicznego spełnia wymagania norm:  
- PN-EN 62208 Puste obudowy do rozdzielnic i sterownic niskonapięciowych. Wymagania ogólne.  
- PN-EN 61439-1:2011 Rozdzielnice i sterownice niskonapięciowe - Część 1 : Postanowienia ogólne.  
- PN-EN 61439-5:2011 Rozdzielnice i sterownice niskonapięciowe - Część 5 : Zestawy do dystrybucji mocy w sieciach publicznych, oraz zgodnie z dyrektywą niskonapięciową LVD 2014/35/2014 deklarację zgodności (wystawioną przez producenta lub upoważnionego dystrybutora) z w/w normami.

Jako sterownik należy zastosować sterownik astronomiczny z zewnętrzną anteną GPS ASTmidi prod. AST System. Szafkę oświetleniową oraz obwody wyjściowe należy zasilć przewodem YAKX 4x25 mm<sup>2</sup>. W celu uzyskania szczelnych połączeń, miejsca łączeń należy zabezpieczyć termokurczliwymi węzami RPK 63/19. Na drzwiczkach szafki od strony wewnętrznej, przymocować zalaminowany schemat jednokreskowy układów połączeń (schemat w załączeniu do zlecenia), od strony zewnętrznej przymocować tabliczkę informacyjną zgodnie z załączonym wzorem wykonaną w sposób zapewniający jej czytelność przez 25 lat. (tabliczka aluminiowa z wyciskanyimi znakami). Na linii oświetleniowej (obwodach) zamontować ograniczniki przepięć typu BOP-R 0,28/5kV, które połączyć z istniejącym uziemieniem a w przypadku jego braku należy go wykonać (bednarka ocynkowana na gorąco 25x4, oraz pilony ocynkowane na gorąco o średnicy 16 mm<sup>2</sup> w ilości wg potrzeb do uzyskania oporności uziemienia ≤ 10 Ω).

Szafkę należy połączyć z uziemieniem (bednarka, oraz pilony wg potrzeb do uzyskania oporności uziemienia ≤ 30 Ω). Szafkę należy wyposażyć w zamek typu MasterKey.

## 2. Montaż linii oświetleniowej.


Wykonać połączenie pomiędzy słupami 1/1 a 2/1 stacji 60927 przewodem izolowanym AsXSn 2x25 mm<sup>2</sup>. Po realizacji umowy przyłączeniowej i zasileniu zainstalowanej szafki oświetleniowej należy przepiąć obwody oświetleniowe do nowej szafki i rozłączyć od istniejącego zasilania. Uzgodnić i skoordynować z Energa Operator demontaż istniejącej linii oświetleniowej pomiędzy szafą stacyjną a słupami 1/1 i 2/1, zdemontować istniejącą linię oświetleniową oraz PZ i zutylizować we własnym zakresie.

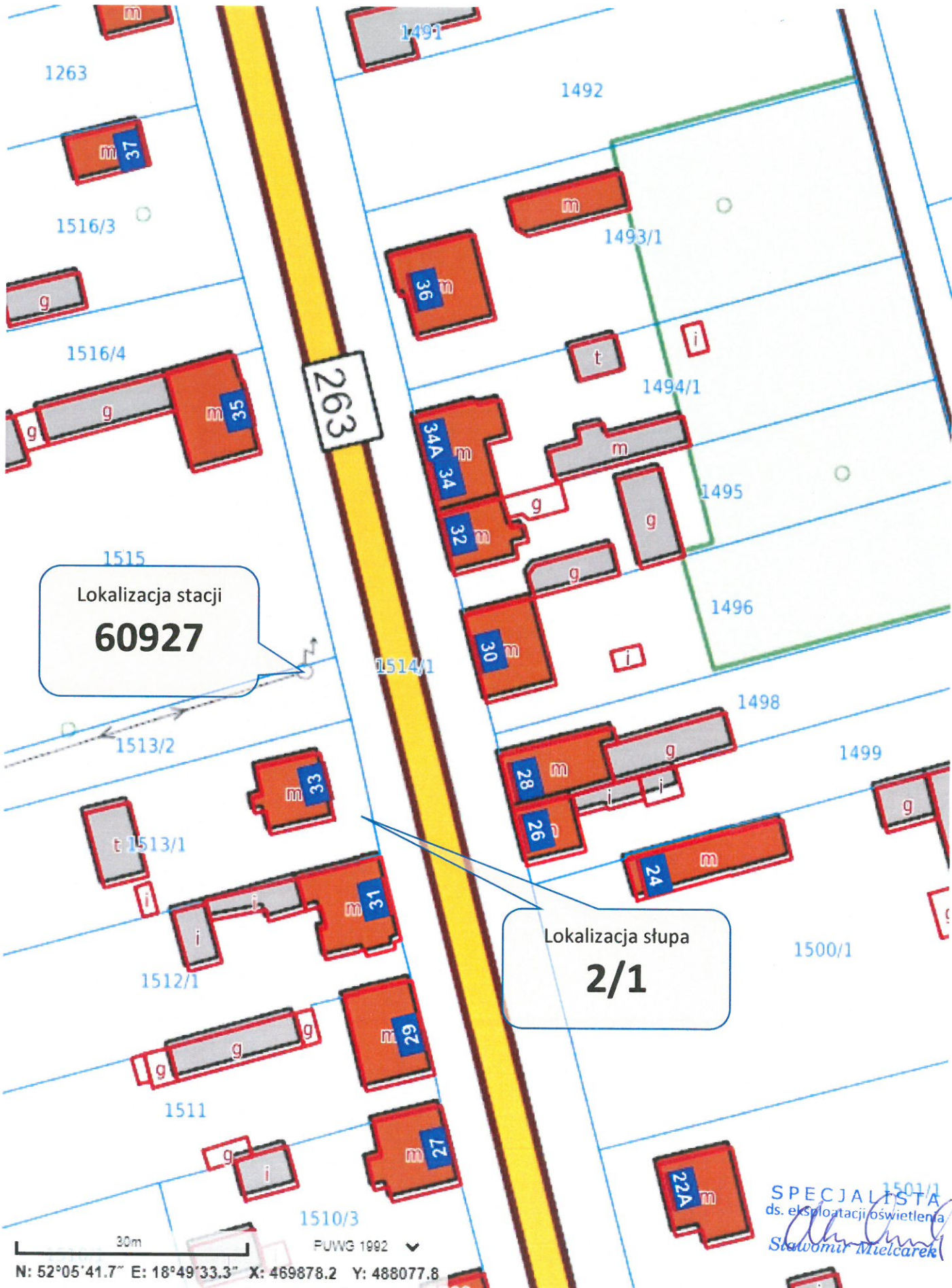
## 3. Montaż i wymiana opraw oświetleniowych.

Istniejące oprawy sodowe zainstalowane na słupach 1/9, 1/11, 1/12, 1/14 zdemontować i zutylizować we własnym zakresie. Następnie na słupach 1/8, 1/9, 1/10, 1/11, 1/12, 1/13 i 1/14 zainstalować nowe wysięgniki stalowe ocynkowane o wysięgu 2,5 m i kącie gięcia 5°, zainstalować nowe zabezpieczenia i zaciski, zainstalować nowe oprawy oświetleniowe typu BGP281 T25 1xLED69-4S/740 SR DN10 wyposażone w system CityTouch z abonamentem na 10 lat (7 kpl.).

Ze zgłoszeniem do odbioru należy dostarczyć następujące dokumenty:

- mapki określające lokalizację szafki oświetleniowej odzwierciedlający uwarunkowania geograficzne (ulice, skrzyżowania, budynki użyteczności publicznej itp.);
- schemat powykonawczy (należy oznaczyć typ i przekrój przewodów linii zasilającej i obwodowych, typ i wartości zabezpieczeń przedlicznikowego i obwodowych, typ sterownika i stycznika wymienionych w zakresie rzeczowym zadania);
- protokoły z wynikami pomiaru uziemień, oraz izolacji przewodów zasilających i obwodowych szafki;
- atesty i certyfikaty zabudowanych materiałów, dla których nie podano typu;
- protokół odbioru pasa drogowego (jeżeli zarządca drogi wyda takie postanowienie).

SPECJALISTA  
ds. eksploatacji oświetlenia  
  
Sławomir Mieczarek



Lokalizacja stacji  
**60927**

Lokalizacja słupa  
**2/1**

30m  
FUWG 1992  
N: 52°05'41.7" E: 18°49'33.3" X: 469878.2 Y: 488077.8

SPECJALISTA  
ds. eksploatacji oświetlenia  
*Stawomir Mielcarek*



**Energa**  
operator



Oświetlenie Uliczne  
i Drogowe Sp. z o.o.  
Ul. Wrocławska 71A  
62-800 Kalisz

05 MAJ 2021  
p. S. Mylcewicz  
59

Znak EOP-46-002503-2021  
Dot. montażu urządzeń oświetlenia ulicznego w m-ci Dąbie ul. 11  
Listopada stacja SN/nN nr 60927 gm. Dąbie.

Turek, 27 kwietnia 2021 roku

W odpowiedzi na Państwa pismo znak: TT/TI/SM/757/2021, które wpłynęło do Działu Dokumentacji Energetycznej Rejonu Dystrybucji w Turku w sprawie przeniesienia istniejącej szafki oświetleniowej na stanowisko słupowe nr 2/1 oraz montażu urządzeń oświetleniowych na urządzeniach będących na majątku ENERGA - OPERATOR SA w m-ci Dąbie ul. 11 Listopada stacja SN/nN nr 60927 informujemy, że wyrażamy zgodę na powyższe, pod warunkiem wystąpienia do ENERGA-OPERATOR SA z wnioskiem o określenie warunków przyłączenia do sieci elektroenergetycznej w zakresie przebudowy przyłącza elektroenergetycznego zasilającego przedmiotową szafkę oświetleniową. Ponadto Inwestor winien zachować pozostałe postanowienia zamieszczone w Umowie Najmu nr KJ07188/19 zawartej w dniu 06.12.2019r. oraz z zastrzeżeniem zachowania n/w warunków technicznych.

#### Warunki techniczne udostępnienia słupów energetycznych:

1. Na zakres prac związany z zabudową urządzeń oświetlenia drogowego należy opracować dokumentację projektową, która przed przystąpieniem do realizacji zabudowy, podlega uzgodnieniu w Dziale Dokumentacji Energetycznej w Rejonie Dystrybucji w Turku przy ul. Gómiczej 14, 62-700 Turek. Przy opracowaniu dokumentacji projektowej należy korzystać z rozwiązań typowych i powtarzalnych oraz zachować aktualne wymagania wynikające z obowiązujących przepisów. Istnieje możliwość bieżącego uzgadniania w Rejonie Dystrybucji w Turku przyjętych rozwiązań technicznych na etapie prowadzenia prac projektowych. Do sprawdzenia należy dostarczyć 1 komplet pełnej dokumentacji projektowej oraz jej wersję elektroniczną w postaci skanu do pliku PDF.
2. Najemca przed przystąpieniem do opracowania dokumentacji projektowej o której mowa w pkt. 1 w przypadku konieczności zasilenia projektowanych urządzeń winien wystąpić do Rejonu Dystrybucji w Turku z wnioskiem o określenie warunków przyłączenia do sieci (druk do pobrania ze strony internetowej [www.energa-operator.pl](http://www.energa-operator.pl)). Wynajmujący zapewnia możliwość budowy przyłącza energetycznego dla potrzeb zasilenia w energię elektryczną urządzeń Najemcy w obrębie istniejącej sieci niskiego napięcia zasilanej z danej stacji transformatorowej SN/nN, po spełnieniu przez Najemcę obowiązków prawnych spoczywających na podmiocie ubiegającym się o przyłączenie obiektu do sieci, o czym jest mowa w odrębnych przepisach w tym zakresie.
3. Umowa najmu nr KJ07188/19 wraz z pisemną zgodą Wynajmującego, o której jest mowa w § 2 Umowy, stanowią podstawę do złożenia wniosków o określenie warunków przyłączenia do sieci elektroenergetycznej ENERGA-OPERATOR SA oraz ewentualnych warunków usunięcia kolizji.

T +48 62 500 22 10  
F +48 62 500 22 00

ENERGA-OPERATOR SA  
ul. Marynarki Polskiej 130, 80-557 Gdańsk  
Oddział w Kaliszu  
al. Wolności 8, 62-800 Kalisz  
operator.kalisz@energa.pl  
energa-operator.pl

Sąd Rejonowy Gdańsk-Północ  
VII Wydział Gospodarczy KRS  
KRS 0000033455

nr konta: 38 1240 6292 1111 0010 3649 0117  
Kapitał zakładowy/wpłacony 1 356 110 400 zł

Regon 190275904-00043  
NIP 583-000-11-90





4. Zezwala się na zabudowę infrastruktury oświetleniowej na stanowisku słupowym linii nN nr 1/1 - montaż szafki oświetleniowej oraz od stanowiska nr 1/1 do nr 2/1 montaż przewodu oświetleniowego, zasilanych ze stacji transformatorowej **SN/nN nr 60927** w m-ci **Dąbie**.
5. Prace związane z zabudową urządzeń oświetleniowych należy wykonać w technologii PPN (prace pod napięciem). Stosowną informację w tym zakresie należy zamieścić w treści dokumentacji projektowej.
6. Zastosować oprawy oświetleniowe w II klasie ochronności.
7. Oprawy oświetleniowe należy zabudować na wierzchołkach słupów, powyżej istn. przewodów roboczych ENERGA - OPERATOR SA, zabezpieczając ją bezpiecznikiem w obudowie izolacyjnej.
8. Należy stosować obudowy punktów świetlnych (oprawy), które nie wymagają montażu na słupowej konstrukcji wsporczej dodatkowej (dedykowanej) instalacji uziemiającej dla potrzeb w/w oprawy.
9. Przewód oświetleniowy przewidzieć pod istn. przewodami roboczymi ENERGA-OPERATOR S.A. zachowując odległość min. 0,5 metra.
10. Dla istniejącej linii niskiego napięcia 0,4 kV należy przeprowadzić i zamieścić w dokumentacji projektowej obliczenia obciążeń mechanicznych istniejących słupów w linii elektroenergetycznej oraz wymaganych odległości (pionowych i poziomych) projektowanych elementów oświetlenia drogowego zgodnie z normą PN-E-5100-1/1998 i SEP. W dokumentacji projektowej należy zamieścić profile pręseł linii nN, w których projektuje się podwieszenie przewodu oświetleniowego z zaznaczonymi minimalnymi odległościami pionowymi do ziemi i obiektów krzyżowanych (np. drogi, inne sieci). Szczegóły w tym zakresie należy na roboczo uzgadniać w Rejonie Dystrybucji w Turku przy ul. Górnicy 14. W przypadku, gdy wynikiem przeprowadzonej analizy obliczeniowej będą niezachowane dopuszczalne wartości (mechaniczne, odległościowe) wówczas Inwestor winien wystąpić do Rejonu Dystrybucji w Turku z wnioskiem o określenie warunków przebudowy sieci w związku z usunięciem kolizji (druk do pobrania ze strony internetowej [www.energa-operator.pl](http://www.energa-operator.pl)). Zakres prac określony w wydanych przez ENERGA-OPERATOR SA warunkach przebudowy sieci winien zostać zrealizowany przed przystąpieniem Inwestora do prac budowlano montażowych związanych z budową przedmiotowej infrastruktury oświetleniowej.
11. Nie wyklucza się istnienia innych elementów sieci elektroenergetycznej. Ewentualne dodatkowe kolizje z urządzeniami elektroenergetycznymi ENERGA - OPERATOR SA należy zgłaszać w Rejonie Dystrybucji w Turku w celu uzgodnienia sposobu (formalnego i technicznego) ich usunięcia.
12. Po wykonaniu prac objętych zabudową urządzeń oświetlenia drogowego, istniejące zbędne elementy infrastruktury elektroenergetycznej (o ile takie występują) należy zdemontować. Materiały z demontażu należy przekazać do magazynu w Rejonie Dystrybucji w Turku.
13. ENERGA - OPERATOR SA dokona ostatecznej weryfikacji ilości słupów będących przedmiotem dzierżawy dopiero po przedłożeniu do uzgodnienia dokumentacji projektowej. Zabudowane urządzenia oświetlenia drogowego stanowiąc będą majątek Inwestora, a prace związane z ich montażem zostaną w całości zrealizowane jego kosztem i staraniem.



14. Informujemy, że na prowadzenie w/w prac, zgodnie z obowiązującymi przepisami, należy uzyskać decyzję o pozwoleniu na budowę lub dokonać zgłoszenia zamiaru wykonania robót budowlanych do właściwego organu administracyjnego. Odpowiedzialność za kwalifikację robót pod względem zgodności z „Prawem budowlanym” pozostaje w gestii inwestora tj. OUiD Sp. z o.o.
15. W przypadku projektowanych urządzeń oświetleniowych (oprawa, przewód) na elementach infrastruktury elektroenergetycznej ENERGA - OPERATOR SA usytuowanych na gruntach osób trzecich do dokumentacji projektowej należy również dołączyć zgody właścicieli tych nieruchomości gruntowych (lub instytucji, władz terenowych, itp.) wraz z wypisem z rejestru gruntów przedstawiającym wykaz władających działkami.
16. O dodatkowe dane i ewentualne szczegóły dotyczące niniejszych warunków należy wystąpić do Rejonu Dystrybucji w Turku.
17. Niniejsze warunki udostępnienia słupów energetycznych tracą ważność po upływie 1 roku od daty otrzymania przez OUiD sp. z o.o.
18. Ewentualne odwołanie od niniejszych warunków jest możliwe w okresie jednego miesiąca od daty ich wydania. Brak stanowiska Inwestora uznawane będzie jako ich akceptacja.

W przypadku budowy, przebudowy lub remontu Państwa urządzeń, zainstalowanych na urządzeniach ENERGA-OPERATOR SA, należy każdorazowo powiadamiać Rejon Dystrybucji, z wyprzedzeniem min. 7 dni, przed planowanym terminem rozpoczęcia prac (decyduje data otrzymania korespondencji pisemnej lub elektronicznej przez Rejon Dystrybucji). Dodatkowo po zakończeniu przedmiotowych prac, nie dłużej jednak, niż w ciągu 14 dni kalendarzowych, a przed rozpoczęciem eksploatacji Państwa urządzeń, należy dokonać (przy współudziale przedstawiciela Rejonu Dystrybucji) odbioru technicznego. W tym celu należy skutecznie zawiadomić Rejon Dystrybucji o planowanym terminie odbioru technicznego, z wyprzedzeniem min. 7 dni roboczych, dołączając do rzonego zawiadomienia dokumentację powykonawczą na zakres realizowanych prac.

Z poważaniem

Kierownik  
Działu Dokumentacji Energetycznej

Bogdan Przybylak

**Załącznik:**

- Wniosek o określenie warunków przyłączenia do sieci – 1 egz.

**Kontakt:**

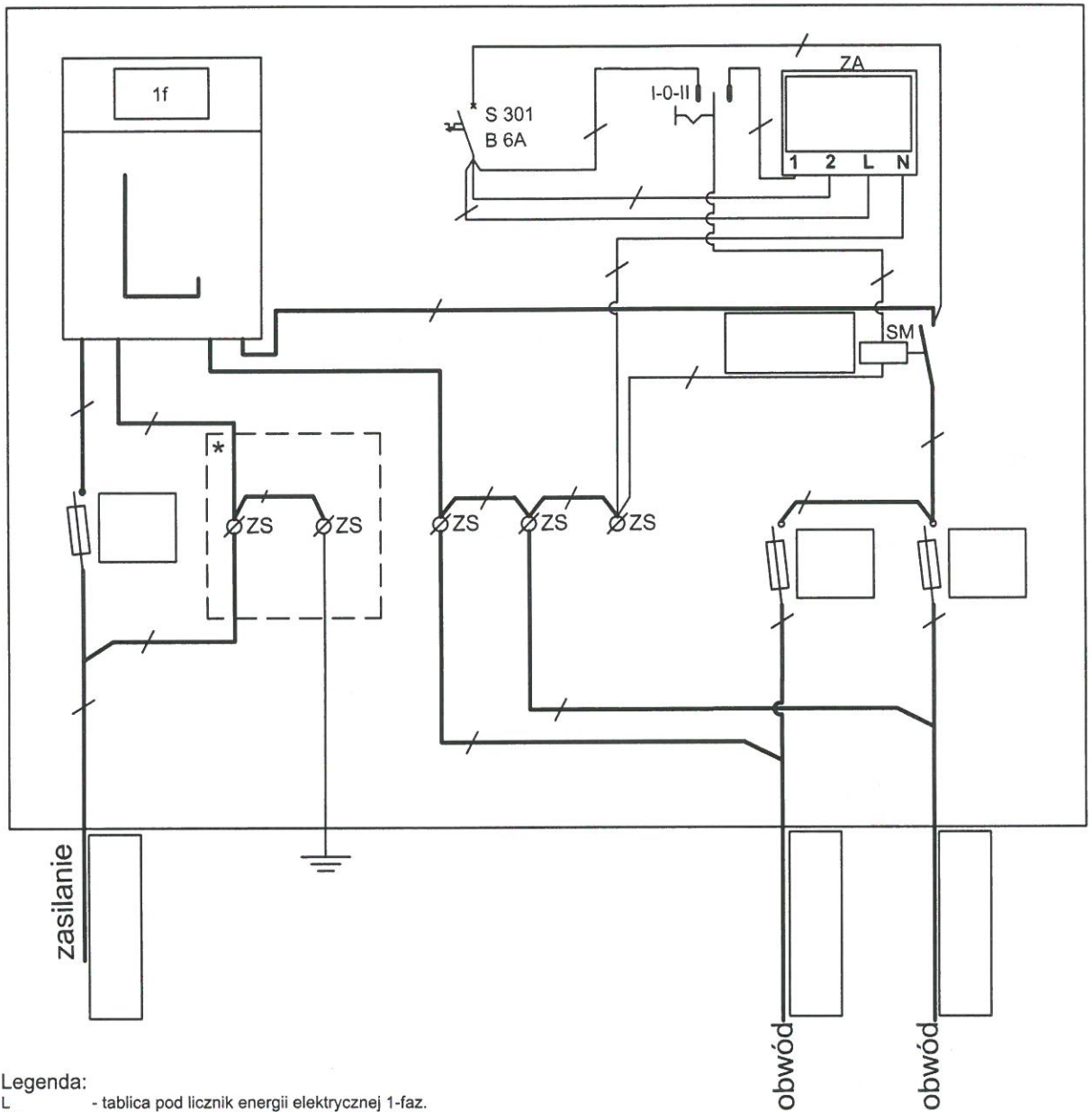
Emil Kowalczyk  
T: 62 500 25 70

**k/o:**

- 46MMD – w/m
- 46MZE – w/m
- 46MMP – w/m

W przypadku odpowiedzi na niniejsze pismo prosimy o powołanie się na znak pisma ENERGA -OPERATOR SA Oddział w Kaliszu (umieszczony w górnej części pisma po lewej stronie).

Schemat szafki oświetleniowej pomiarowo-sterującej 1-fazowej,  
z obwodami 2x 1-faz.



Legenda:

- L - tablica pod licznik energii elektrycznej 1-faz.
- ZS - złączka szynowa 2-przewodowa min. 35mm
- S 301 B 6A - jednofazowy wyłącznik nadmiaroprądowy o prądzie znamionowym 6 A i charakterystyce B
- I-0-II - przełącznik trójpołożeniowy 1-rzędowy o prądzie znamionowym min. 10 A w wykonaniu modułowym
- ZA - sterownik oświetlenia ulicznego (L, N - zasilanie sterownika; 1, 2 - przyłączenie stykuzwernego sterownika)
- SM - stycznik mocy o trzech stykach zwierch i prądzie znamionowym 40 A
- \* - obudowa przystosowana do oplombowania

Oprzewodowanie sterowania wykonać przewodami LgY lub DY o przekroju 1,5mm.  
 Oprzewodowanie obwodów prądowych wykonać przewodami LgY 10 mm zgodnie z oznaczeniami.  
 Wyłącznik nadmiaroprądowy, przełącznik trójpołożeniowy, sterownik i stycznik montować w rozdzielniach tworzywowych.  
 Wszystkie urządzenia zabudować w obudowie żebrowanej z tworzywa sztucznego termoutwardzalnego odpornego na promieniowanie UV (z zamkiem na wkładkę typu Master Key firmy Metalplast LOB S.A. Leszno), o wymiarach około:  
 szer. 400mm, wysokość 600mm, głębokość 245mm.

W przypadku szafki do montażu na słupie:  
 - do obudowy dołączyć uchwyty umożliwiające jej montaż na słupie,  
 - obudowę wyposażyć w 3 dławnice  $\varnothing 50$ mm na wprowadzenie przewodów.

W przypadku szafki do montażu na ścianie:  
 - do obudowy dołączyć dodatkowy kanał kablowy o wysokości ok. 260mm, z którego będzie można wykonać przewieroty przez ścianę.

W przypadku szafki do montażu w gruncie:  
 - do obudowy dołączyć fundament z dodatkowym kanałem kablowym o wysokości ok. 260mm



Tabliczka na szafę oświetleniową – PZ 002512

~ 12x10cm (szer x wys)

