

Oświetlenie Uliczne i Drogowe spółka z o.o. zaprasza do składania ofert na wykonanie zadania pn.: **Przebudowa oświetlenia ulicznego polegająca na wymianie opraw, w m. Łęka Opatowska, Opatów, Piaski, Marianka Siemieńska, Siemianice. st. 30632, 30635, 30639, 30037, 30532, 30411, 30040, 30537.** na terenie gminy Łęka Opatowska w zakresie zgodnym z załącznikiem stanowiącym integralną część zapytania.

Zleceniobiorca zobowiązany będzie do:

- przestrzegania Wytycznych dla wykonawców przy wykonywaniu robót budowlanych na sieciach wspólnych na zlecenie Oświetlenie Uliczne i Drogowe sp. z o.o.,
- przestrzegania Wytycznych dla wykonawców przy wykonywaniu robót budowlanych na sieciach wydzielonych na zlecenie Oświetlenie Uliczne i Drogowe sp. z o.o.,
- przestrzegania Wytycznych dla wykonawców w zakresie zasad odbioru robót budowlanych wykonywanych na zlecenie Oświetlenie Uliczne i Drogowe sp. z o.o.,
- zakupienia wszystkich materiałów niezbędnych do wykonania zadania,
- uzyskania niezbędnych zgód i uzgodnień z zarządcą drogi, lub terenu na którym znajdują się urządzenia oświetleniowe oraz właścicielami infrastruktury znajdującej się w bezpośrednim sąsiedztwie urządzeń oświetleniowych,
- demontażu, przechowywania i ponownego montażu znaków drogowych oraz wszelkiego rodzaju tablic reklamowych i informacyjnych (jeżeli w zakresie zadania jest demontaż, lub wymiana słupów),
- przedłożenia Zleceniodawcy faktury w terminie 7 dni od daty pozytywnego odbioru wykonanych robót.

Zleceniodawca:

- udzieli Zleceniobiorcy upoważnienia do wystąpienia w jego imieniu do Energa-Operator SA w zakresie jednorazowego przygotowania oraz likwidacji miejsca pracy w celu wykonania zakresu robót objętych niniejszym zapytaniem (w przypadku robót na napowietrznej linii wspólnej lub podwieszanej),
- dokona odbioru robót zgodnie z Wytycznymi dla wykonawców w zakresie zasad odbioru robót budowlanych wykonywanych na zlecenie Oświetlenie Uliczne i Drogowe sp. z o.o.,
- ureguluje należność za wykonane zadanie przelewem w terminie 25 dni od daty wpływu do siedziby Spółki prawidłowo wystawionej faktury VAT.

Oferty należy składać na druku formularza pn. „Formularz ofertowy – roboty budowlane” dostępnym na stronie internetowej www.oswietlenie.kalisz.pl w zakładce „DO POBRANIA”, na adres:

Oświetlenie Uliczne i Drogowe sp. z o. o., ul. Wrocławska 71A, 62-800 Kalisz

lub złożyć osobiście w siedzibie Spółki w dni robocze w godz. 8:00-14:00.

Oferty należy składać do dnia 26.06.2018 r. (decyduje data wpływu oferty do Spółki)

Oferta winna zostać złożona w zamkniętej kopercie opatrzonej dokładnymi danymi oferenta oraz nazwą zadania:

„OFERTA Przebudowa oświetlenia ulicznego polegająca na wymianie opraw, w m. Łęka Opatowska, Opatów, Piaski, Marianka Siemieńska, Siemianice. st. 30632, 30635, 30639, 30037, 30532, 30411, 30040, 30537. na terenie gminy Łęka Opatowska.”

O wyborze najkorzystniejszej oferty Oświetlenie Uliczne i Drogowe sp. z o.o. zawiadomi oferenta drogą mailową.

Podpisanie umowy nastąpi w siedzibie zamawiającego, w Kaliszu przy ul. Wrocławskiej 71A, w terminie 14 dni od dnia powiadomienia o wyborze najkorzystniejszej oferty.

W przypadku nie zawarcia umowy z winy Oferenta w ww. terminie, Spółka ma prawo do wyboru kolejnej najkorzystniejszej oferty.

WAŻNE:

Do oferty należy dołączyć wykaz osób, które będą wykonywały ww. prace wg załącznika nr 1 do formularza ofertowego.

Jeśli osoby te nie były wcześniej zgłoszone do Spółki

należy do oferty dołączyć kopie potwierdzone za zgodność z oryginałem:

- zaświadczeń o ukończeniu kursu pracy pod napięciem w urządzeniach i liniach o napięciu do 1kV,
- świadectw kwalifikacyjnych,
- orzeczeń lekarskich o braku przeciwwskazań zdrowotnych do wykonywania pracy na określonym stanowisku.

Dodatkowe informacje odnośnie zakresu prac można uzyskać od p. p. Rafała Bednarka, tel. 62 5986419 lub 602535294

Prezes Zarządu: Maciej Witczak

Sąd Rejonowy w Poznaniu KRS 0000081004 REGON: 250680024 Kapitał zakładowy : 67.308.000 zł NIP : 618-16-07-268

Konta bankowe Deutsche Bank PBC S.A. 22 1910 1064 0004 8956 4121 0001 Bank Pekao S.A. I O / Kalisz 7412402946111000028733740

DYREKTOR
ds. Technicznych
Jakub Krzyżda

Przebudowa oświetlenia ulicznego polegająca na wymianie opraw, w m. Łęka Opatowska, Opatów, Piaski, Marianka Siemieńska, Siemianice. st. 30632, 30635, 30639, 30037, 30532, 30411, 30040, 30537. na terenie gminy Łęka Opatowska.

Zakres rzeczowy zadania:

- sieć napowietrzna, wspólna

Łęka Opatowska,

st. 30632

- montaż oprawy z kloszem ze szkła posiadającej II klasę ochronności, typu OU-05 firmy Arealamp wyposażonej w źródło światła typu MASTER SON-T PIA Plus firmy Philips o mocy 70W z wysięgnikiem 1,5 m o kącie 10 stopni na słupie nr. II/5 - 1kpl.

-Wymiana wysięgnika na 2,5 m o kącie 10 stopni na słupie nr. II/6 1 szt.

st. 30635

- wymiana istniejących opraw na nowe oprawy z kloszem ze szkła posiadające II klasę ochronności, typu BGP202 LED60/740 DM11 II 42/60 z zaprogramowaną redukcją mocy zgodną z załączonym schematem produkcji Philips z wysięgnikami 1,5 m o kącie 10 stopni -6 kpl.

st. 30639

- wymiana istniejących opraw na nowe oprawy z kloszem ze szkła posiadające II klasę ochronności, typu BGP202 LED60/740 DM11 II 42/60 z zaprogramowaną redukcją mocy zgodną z załączonym schematem produkcji Philips z wysięgnikami 1,5 m o kącie 10 stopni -3 kpl.

- montaż oprawy z kloszem ze szkła posiadające II klasę ochronności, typu BGP202 LED60/740 DM11 II42/60 z zaprogramowaną redukcją mocy zgodną z załączonym schematem produkcji Philips z wysięgnikiem 1,5 m o kącie 10 stopni -1 kpl.

Opatów

st. 30037

- wymiana istniejących opraw na nowe oprawy z kloszem ze szkła posiadające II klasę ochronności, typu BGP202 LED60/740 DM11 II 42/60 z zaprogramowaną redukcją mocy zgodną z załączonym schematem produkcji Philips z wysięgnikami zgodnymi ze schematem -10 kpl.

- wymiana istniejącej oprawy na oprawę z kloszem ze szkła posiadającą II klasę ochronności, typu OU-05 firmy Arealamp wyposażonej w źródło światła typu MASTER SON-T PIA Plus firmy Philips o mocy 100W z wysięgnikiem 1,5 m o kącie 10 stopni na słupie nr. I/4 - 1kpl.

st. 30441

- wymiana istniejących opraw na nowe oprawy z kloszem ze szkła posiadające II klasę ochronności, typu BGP202 LED60/740 DM11 II 42/60 z zaprogramowaną redukcją mocy zgodną z załączonym schematem produkcji Philips z wysięgnikami 1,5 m o kącie 10 stopni 4 kpl.

Piaski

st. 30532

- montaż oprawy z kloszem ze szkła posiadającej II klasę ochronności, typu OU-05 firmy Arealamp wyposażonej w źródło światła typu MASTER SON-T PIA Plus firmy Philips o mocy 100W z wysięgnikiem 1,5 m o kącie 10 stopni na słupie nr. II/10 - 1kpl.

Marianka Siemieńska

st. 30411

- montaż oprawy z kloszem ze szkła posiadającej II klasę ochronności, typu OU-05 firmy Arealamp wyposażonej w źródło światła typu MASTER SON-T PIA Plus firmy Philips o mocy 70W z wysięgnikiem 1,5 m o kącie 10 stopni na słupie nr. I/2 - 1kpl.

Siemianice

st. 3040

- wymiana istniejących opraw na nowe oprawy z kloszem ze szkła posiadające II klasę

ochronności, typu BGP202 LED60/740 DM11 II 42/60 z zaprogramowaną redukcją mocy zgodną z załączonym schematem produkcji Philips z wysięgnikami 1,5 m o kącie 10 stopni -9 kpl.

- wymiana istniejących opraw na nowe oprawy z kloszem ze szkła posiadające II klasę ochronności, typu BGP761 LED102/740 II DDF2 DM12 z zaprogramowaną redukcją mocy zgodną z załączonym schematem produkcji Philips z wysięgnikami 1,5 m o kącie 10 stopni -6 kpl.

st. 30537

- montaż oprawy z kloszem ze szkła posiadającej II klasę ochronności, typu OU-05 firmy Arealamp wyposażonej w źródło światła typu MASTER SON-T PIA Plus firmy Philips o mocy 70W z wysięgnikiem 1,5 m o kącie 10 stopni na słupie nr. II/2 - 1kpl.

Opis techniczny:

Na ww stacjach, należy dokonać demontażu istniejących opraw wraz z wysięgnikami zgodnie z zakresem. Następnie dokonać montażu nowych opraw nad linią energetyczną nN prostopadle do jezdni. Wysięgniki montować za pomocą śrub wysięgnika (tzw. „laski”) na słupach żelbetowych, a na słupach drewnianych i wirowych za pomocą uchwytów wysięgnika UW10 mocowanych taśmą stalową COT 37 i klamerkami COT 36 prod. ENSTO. Zastosować wysięgniki o średnicy zewnętrznej ok. 49mm. Oprawy zasilic przewodami typu YDY 2x2,5mm² 450/750V, pozostawiając podwójną izolację na długości min. 10cm po wyjściu przewodu z wysięgnika oraz wykonując zapas pojedynczych żył o długości ok. 2m zwijając je w postać sprężyny, w celu umożliwienia swobodnego podłączenia oprawy do linii zasilającej. Montowane oprawy zabezpieczyć bezpiecznikowymi złączami do lamp oświetlenia ulicznego montowanymi bezpośrednio na przewodzie linii zasilającej firmy SINTUR, typu BZO-03 w przypadku linii izolowanej i typu BZO-04 w przypadku linii gołej, z wkładkami bezpiecznikowymi typu DO1 4A dla opraw 100W. Do podłączenia żyły ochronno-neutralnej PEN przewodu zasilającego oprawę należy użyć zacisków izolowanych przebijających izolację typu SLIP 12.05, SLIP 22.1 lub SL 11.118 prod. Ensto w przypadku linii izolowanej i zacisków typu SM 2.11 prod. Ensto w przypadku linii gołej. Jako źródła światła zastosować wysokoprężne lampy sodowe typu MASTER SON-T PIA Plus prod. Philips o mocy zgodnej z mocą opraw.

Podczas montażu należy zwrócić szczególną uwagę na prawidłowe wprowadzenie przewodu zasilającego oprawę oraz jej zamknięcie, w celu zapewnienia wymaganej szczelności. Do montażu urządzeń oświetleniowych zastosować odrębny osprzęt i konstrukcje. Montowane urządzenia winny być fabrycznie nowe.

Prace należy wykonywać w technologii PPN zgodnie z zakresem i schematami.

Do pisma zgłaszającego gotowość do odbioru załączyć:

- schematy powykonawcze (należy oznaczyć typy opraw i przewodów linii zasilającej)

Schemat redukcji świecenia.

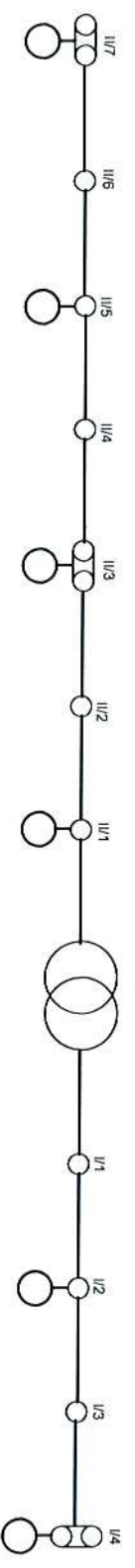
Oprawy muszą posiadać możliwość zaprogramowania pięciostopniowej redukcji nocnej oraz możliwość ich zdalnej zmiany poprzez interfejs DALI.

Przyjęto poziomy redukcji świecenia wg poniższego schematu

Lp.	Godziny świecenia	Poziom świecenia
1	Od załączenia oświetlenia do godziny 21:00	100%
2	Od godziny 21:00 do godziny 00:00	70%
3	Od godziny 00:00 do godziny 4:00	50%
4	Od godziny 4:00 do godziny 6:00	70%
5	Od godziny 6:00 do wyłączenia oświetlenia	100%

Gm. Łęka Opatowska
m. Łęka Opatowska
stacja 30635

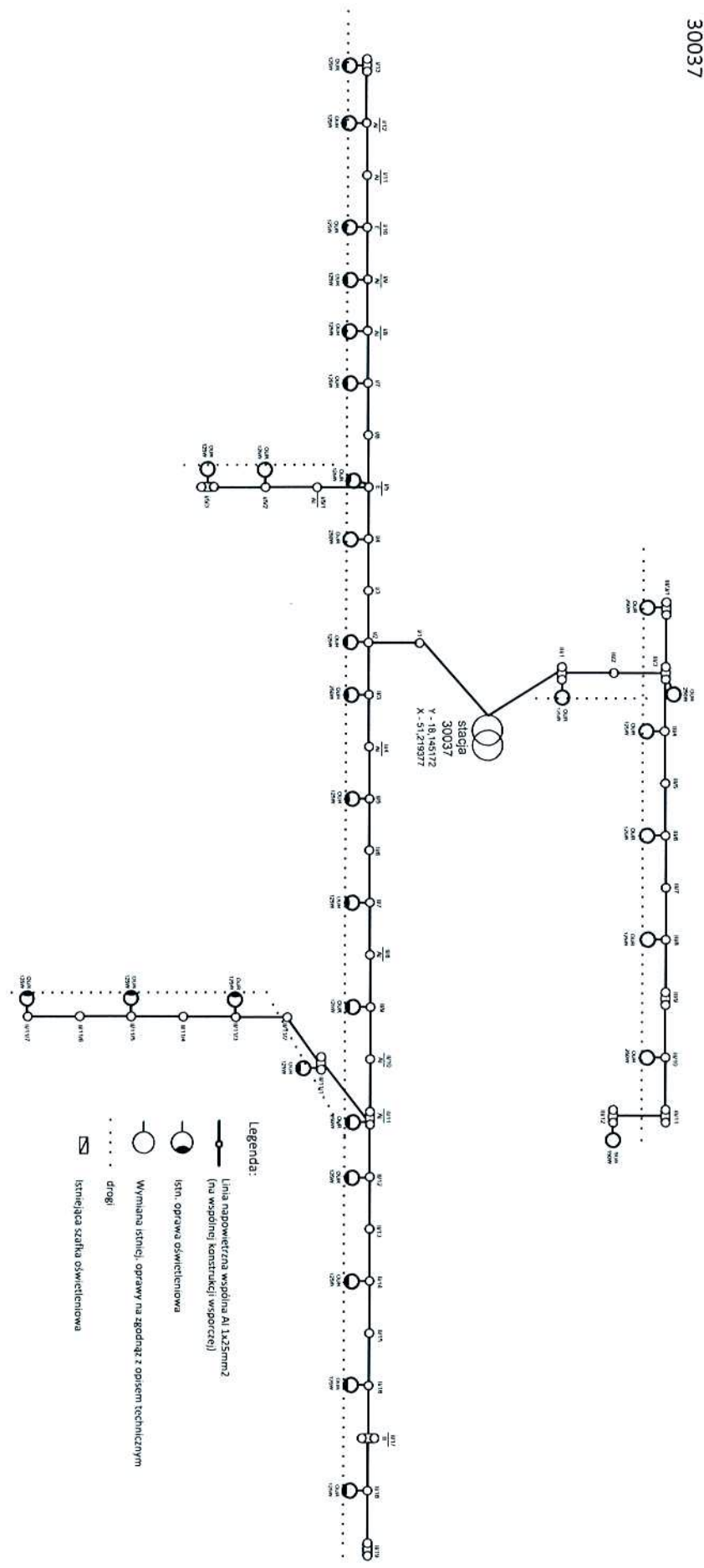
stacja
30635
Y - 18, 102686
X - 51, 218198



Legenda:

○ Wymiana opraw ręciowych na oprawy zgodne z opisem technicznym

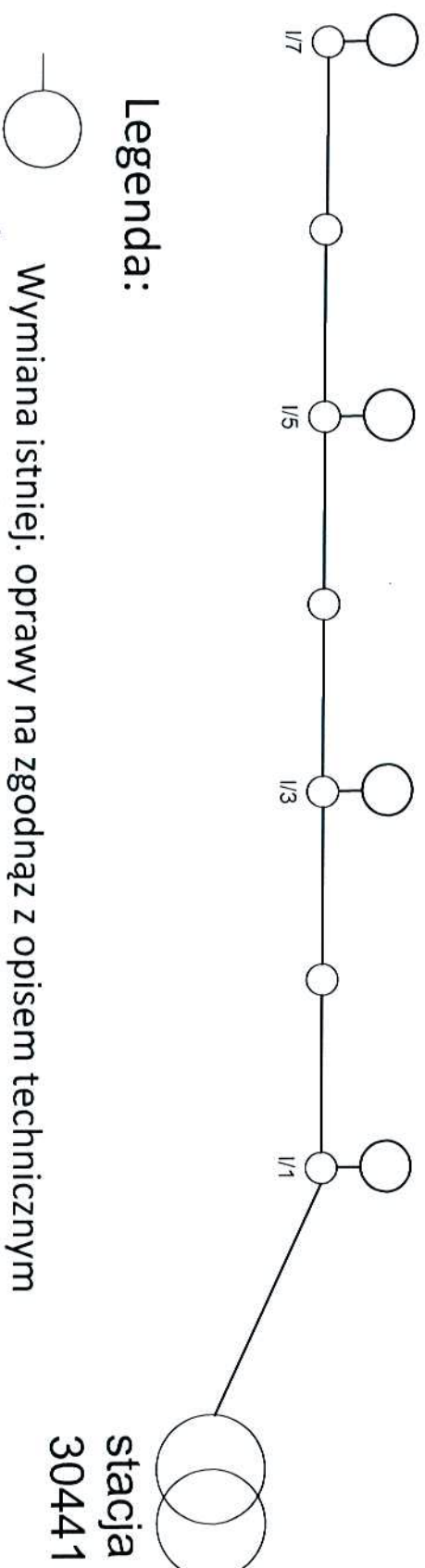
Gmina Łęka Opatowska
m. Opatów
30037



Gmina Łęka Opatowska






m. Opatów

30441



Gmina Łęka Opatowska
m. Siemianice
stacja 30040

Legenda:

-  Linia napowietrzna wspólna AI 1x25mm²
(na wspólnej konstrukcji wsporczej)
-  wymiana istniejących opraw na oprawy typu zgodnego z zakresem rzeczowym
-  wymiana istniejących opraw na oprawy typu zgodnego z zakresem rzeczowym
-  drogi
-  Istn. szafka oświetleniowa PZ

